




KVARTALSRAPPORT

2.KVARTAL 2018



Innhold

KVARTALSRAPPORT 30.06.2018	3
RESULTAT	5
BALANSE.....	6

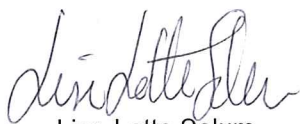
KVARTALSRAPPORT 30.06.2018

Finanskonsernet Jbf ble etablert 1.januar 2001, og består av Jernbanepersonalets forsikring gjensidig (Jfg) og Jernbanepersonalets sparebank (Js).

Det vises til de respektive virksomhetenes kvartalsrapporter når det gjelder tilleggsopplysninger om periodens resultat og balanse per 30.06.2018

Oslo, 30.06.2018 / 18.06.2018


I konsernstyret for
Jernbanepersonalets bank og forsikring



Lise-Lotte Solum
Styreleder



Hans Draagen
Nestleder



~~Øivind Gaarder~~
REIDUN K. ECKHOFF



Catharina Munthe



Jane Brekklus Sætre



Rolf Ringdal



Lisbeth Jahnsen
Ansatte representant



Ulf Rasmussen
Ansatte representant



Lars O. Fritzø
Konsernsjef

RESULTAT

Delårsrapport, resultat (1.000 kr.)	Regnskap 2.kvartal		Regnskap hittil i år		Året
	2018	2017	2018	2017	2017
Driftsinntekter					
Renteinntekter bank	51 876	49 288	101 957	98 124	201 527
Premieinntekter for egen regning forsikring	209 935	198 336	414 700	391 621	803 377
Netto finansinntekter bank	13 946	15 961	13 785	18 119	23 204
Netto finansinntekter forsikring	54 844	24 085	29 293	68 833	153 931
Andre inntekter	16 085	12 482	33 209	25 200	55 249
Sum driftsinntekter	346 686	300 152	592 943	601 897	1 237 288
Kostnader					
Rentekostnader bank	18 612	15 669	35 813	32 203	65 962
Erstatninger for egen regning forsikring	165 280	163 445	337 625	326 280	618 760
Netto finanskostnader bank	0	-	0	0	0
Netto finanskostnader forsikring	0	-	0	0	0
Driftskostnader	50 976	52 973	111 927	113 522	241 467
Andre kostnader	4 224	4 781	9 381	10 087	19 957
Sum kostnader	239 093	236 868	494 746	482 092	946 146
Driftsresultat før tap og sikkerhetsavsetninger	107 593	63 284	98 197	119 805	291 142
Tap på utlån bank	-542	7	-439	-52	286
Gevinst/-tap på finansielle anleggsmidler bank	-29	-259	-29	-259	259
Endring i sikkerhetsavsetning mv. forsikring	0	-	0	0	2 100
Resultat før skatt	108 106	63 018	98 665	119 598	289 015
Skatt	-17 928	13 340	17 928	21 136	47 475
Andre resultatkomponenter	-	-	-	0	4 168
Periodens resultat	126 034	49 678	80 737	98 462	237 372

BALANSE

Delårsrapport, balanse (1.000 kr.)	30.06.2018	30.06.2017	31.12.2017
Eiendeler			
Konter og bankinnskudd	818 451	629 025	349 567
Utlån	7 212 104	6 788 800	7 138 845
Obligasjoner og sertifikater	787 432	400 663	672 690
Andeler i obligasjons- og pengemarkedsfond	1 290 117	1 210 603	1 275 946
Aksjer, andeler og egenkapitalbevis	1 189 644	1 078 890	1 159 533
Andre immaterielle eiendeler	63 848	32 899	41 650
Bygninger og fast eiendom	11 127	12 450	10 124
Øvrige eiendeler	370 194	329 936	401 610
Sum eiendeler	11 749 378	10 492 871	11 049 965
Gjeld og egenkapital			
Gjeld til kredittinstitusjoner	1 150	17	12
Innskudd fra kunder	6 669 421	6 415 842	6 370 780
Verdipapirgjeld	999 769	449 850	849 823
Forsikringsforpliktelser	808 524	775 069	769 360
Utsatt skatteforpliktelse	40 877	39 764	34 417
Annen gjeld og forpliktelser	249 164	153 936	133 642
Påløpte kostnader og forskuddsbetalte inntekter	78 228	41 234	145 893
Ansvarlig lånekapital	192 000	125 000	125 000
Egenkapital, inkl. avsetninger til fond mv	2 631 774	2 397 754	2 582 750
Periodens resultat, ikke disponert	78 473	94 405	38 290
Sum gjeld og egenkapital	11 749 378	10 492 871	11 049 967