

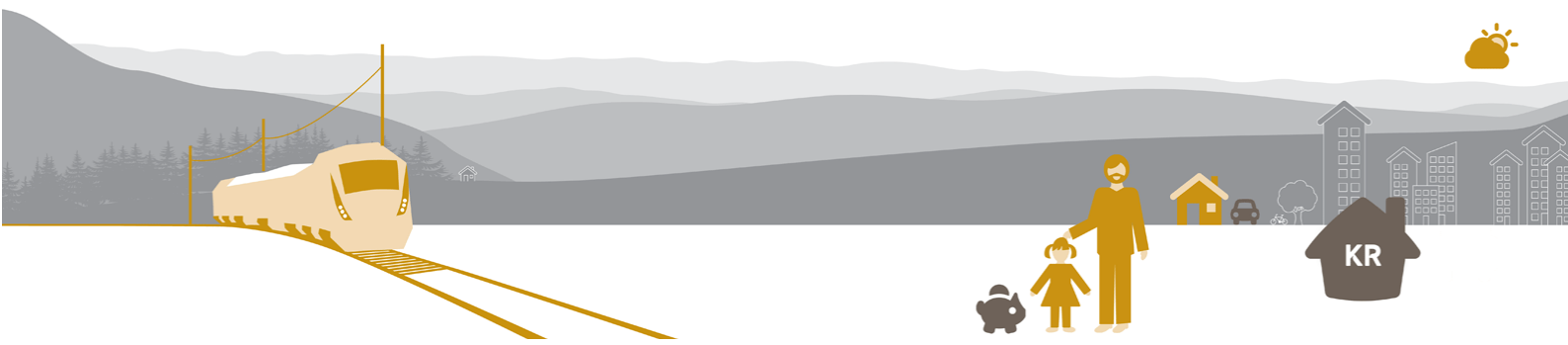


Jernbanepersonalets
bank og forsikring

Jernbanepersonalets bank og forsikring



RAPPORT FOR 1. KVARTAL 2015



Jernbanepersonalets bank og forsikring

DELÅRSRAPPORT 31.03.2015

Det vises til de respektive virksomhetenes regnskaper når det gjelder tilleggsopplysninger om periodens resultat og balanse pr. 31.03.2015.

Behandlet i konsernstyremøte 29.04.2015

Kjell Atle Brunborg
Styreleder


Lise Lotte Solum

Rolf Jørgensen




Lasse Skovdahl

Hans Draagen




Øivind Gaarder



Ulf Rasmussen



Jan Aage Aronsen



Lars Fritzø
Konsernsjef

Jernbanepersonalets bank og forsikring

Delårsrapport, resultat (1.000 kr.)	Regnskap 1.kvartal		Regnskap hittil i år		Året
	2015	2014	2015	2014	2014
Driftsinntekter					
Renteinntekter bank	55 642	58 955	55 642	58 955	241 133
Premieinntekter for egen regning forsikring	184 542	168 629	184 542	168 629	699 798
Netto finansinntekter bank	6 119	1 611	6 119	1 611	17 687
Netto finansinntekter forsikring	55 962	24 376	55 962	24 376	140 131
Andre inntekter	16 239	17 922	16 239	17 922	74 005
Sum driftsinntekter	318 504	271 493	318 504	271 493	1 172 754

Kostnader					
Rentekostnader bank	30 416	33 510	30 416	33 510	134 343
Erstatninger for egen regning forsikring	163 557	147 906	163 557	147 906	512 719
Driftskostnader	49 046	44 760	49 046	44 760	182 951
Andre kostnader	4 942	4 769	4 942	4 769	20 388
Sum kostnader	247 961	230 945	247 961	230 945	850 401

Driftsresultat før tap og sikkerhetsavsetninger	70 543	40 548	70 543	40 548	322 353
Tap på utlån bank	-1 854	-353	-1 854	-353	1 370
Gevinst/-tap på finansielle anleggsmidler bank	-	-	-	-	-163
Endring i sikkerhetsavsetning mv. forsikring	-	-	-	-	-1 000
Resultat før skatt	72 397	40 901	72 397	40 901	321 820
Skatt	7 083	8 774	7 083	8 774	62 260

Periodens resultat	65 314	32 127	65 314	32 127	259 560
---------------------------	---------------	---------------	---------------	---------------	----------------

Delårsrapport, balanse (1.000 kr.)	31.03.2015	31.03.2014	31.12.2014
Eiendeler			
Kontanter og bankinnskudd	469 410	224 194	305 088
Utlån	5 269 742	4 723 916	5 271 422
Obligasjoner og sertifikater	784 538	958 936	941 190
Andeler i obligasjons- og pengemarkedsfond	1 115 837	962 539	1 082 295
Aksjer, andeler og grunnfondsbevis	978 706	883 632	917 795
Andre immaterielle eiendeler	85 872	48 155	81 531
Bygninger og fast eiendom	16 035	13 630	15 874
Øvrige eiendeler	294 854	268 215	289 404
Sum eiendeler	9 014 994	8 083 217	8 904 599

Gjeld og egenkapital			
Gjeld til kredittinstitusjoner	13	12	12
Innskudd fra kunder	5 641 478	5 124 243	5 623 142
Verdipapirgjeld	149 949	149 920	149 942
Forsikringsforpliktelser	988 965	963 017	979 382
Annen gjeld	183 482	118 533	190 117
Påløpte kostnader og forskuddsbetalte inntekter	42 780	42 128	18 984
Ansvarlig lånekapital	125 000	50 000	125 007
Egenkapital, inkl. avsetninger til fond mv	1 814 952	1 600 879	1 818 013
Periodens resultat, ikke disponert	68 375	34 487	-
Sum gjeld og egenkapital	9 014 994	8 083 217	8 904 599