

Kvartalsrapport

2. kvartal 2012

Jernbanepersonalets Bank og Forsikring





Jernbanepersonalets
bank og forsikring



Jernbanepersonalets bank og forsikring

DELÅRSRAPPORT 30.06.2012

Det vises til de respektive virksomhetenes regnskaper når det gjelder tilleggsopplysninger om periodens resultat og balanse pr. 30.06.2012.

Konsernets kapitaldekning pr. 30.06.2012 :

Netto ansvarlig kapital	966 462
Kapitaldekningsprosent	25,84 %
Forskriftens krav	8,00 %
Overdekning	667 294


Behandlet i konsernstyremøte 15.08.2012



Kjell Atle Brunborg
Styreleder



Lise Lotte Solum



Rolf Jørgensen




Lasse Skovdahl




Edel Anne Grinaker



Hans K. Draagen



Britt Hundven



Jan Aage Aronsen



Øivind Gaarder
Konsernsjef

Jernbanepersonalets bank og forsikring

Delårsrapport, resultat (1.000 kr.)	Regnskap 2.kvartal		Regnskap hittil i år		Året
	2012	2011	2012	2011	2011
Driftsinntekter					
Renteinntekter og lignende inntekter bank	57 998	54 065	117 363	108 034	230 567
Premieinntekter for egen regning forsikring	150 590	135 200	292 615	263 708	539 938
Netto finansinntekter bank	-3 670	-	4 953	385	-
Netto finansinntekter forsikring	-15 347	-	44 763	-	-
Andre inntekter	11 835	9 847	20 479	18 128	37 565
Sum driftsinntekter	201 406	199 112	480 173	390 255	808 070

Kostnader					
Rentekostnader og lignende kostnader bank	30 947	28 446	63 964	57 460	116 827
Erstatninger for egen regning forsikring	99 072	119 373	215 178	225 329	449 964
Netto finanskostnader bank	-	611	-	-	7 862
Netto finanskostnader forsikring	-	19 688	-	17 327	51 733
Driftskostnader	42 555	38 983	93 545	91 292	195 444
Andre kostnader	1 853	2 216	3 916	4 628	8 592
Sum kostnader	174 427	209 317	376 603	396 036	830 422

Driftsresultat før tap og sikkerhetsavsetninger	26 979	-10 205	103 570	-5 781	-22 352
Innkommet/tap på utlån bank	-295	-346	-438	-669	-422
Endring i sikkerhetsavsetning forsikring	-	-	-	-	-
Resultat før skatt	27 274	-9 859	104 008	-5 112	-21 931
Skatt	15 822	3 835	22 338	5 015	23 193

Periodens resultat	11 452	-13 694	81 670	-10 127	-45 124
---------------------------	---------------	----------------	---------------	----------------	----------------

Delårsrapport, balanse (1.000 kr.)	30.06.2012	30.06.2011	31.12.2011
Eiendeler			
Kontanter og bankinnskudd	678 605	440 110	459 021
Netto utlån	4 409 092	4 580 022	4 574 901
Obligasjoner og sertifikater	720 149	647 966	618 266
Andeler i obligasjons- og pengemarkedsfond	691 963	603 609	680 551
Aksjer, andeler og grunnfondsbevis	637 827	631 826	579 697
Utsatt skattefordel	16 169	9 570	16 169
Andre immaterielle eiendeler	8 846	256	138
Bygninger og fast eiendom	14 229	14 570	14 399
Øvrige eiendeler	238 855	214 479	211 962
Sum eiendeler	7 415 735	7 142 409	7 155 104

Gjeld og egenkapital			
Gjeld til kredittinstitusjoner	12	193 012	193 012
Innskudd fra kunder	4 788 562	4 495 333	4 514 232
Verdipapirgjeld	324 934	324 835	324 884
Forsikringsforpliktelser	849 217	764 167	816 411
Annen gjeld	141 092	72 422	134 459
Påløpte kostnader og forskuddsbetalte inntekter	62 646	59 312	4 501
Egenkapital, inkl. avsetninger til fond mv.	1 156 868	1 247 879	1 167 603
Periodens resultat, ikke disponert	92 404	-14 551	-
Sum gjeld og egenkapital	7 415 735	7 142 409	7 155 104