


Klimaregnskap for JBF bank og forsikring



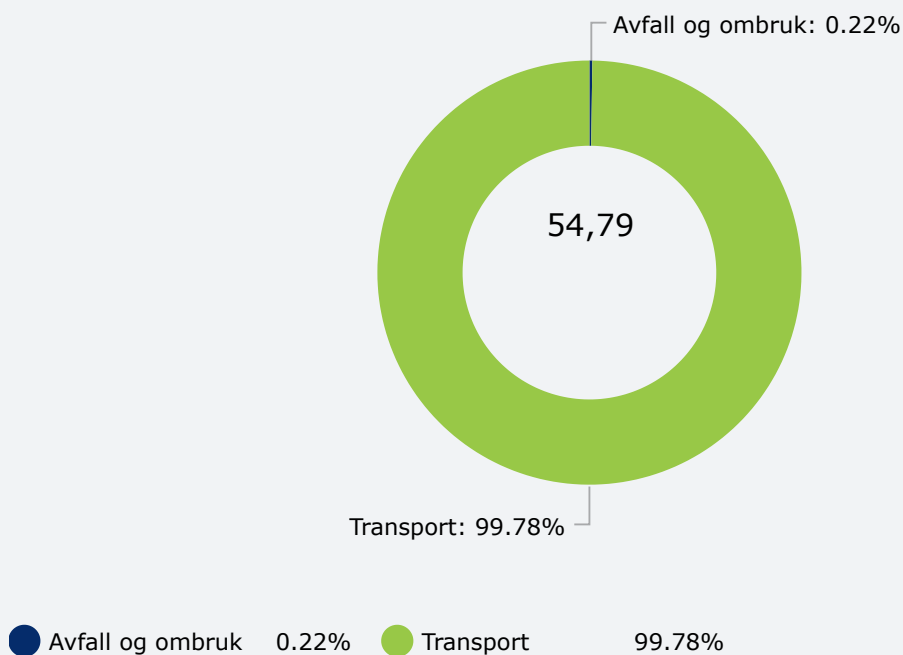
2022

| Utslippskilde | Forbruk | Utslippsfaktor | Utslipp | |
|--|----------------------------------|-----------------------|---------|-------------|
| Scope 3 | | | | |
| Restavfall - Restavfall | 273 kg | 0,225 CO2e/Kg | 0,06 | tonn CO2 |
| Avfallsmengder - Papir, papp og kartong | 335 kg | 0,061 CO2e/Kg | 0,02 | tonn CO2 |
| Avfallsmengder - EE-avfall | 500 kg | 0,068 CO2e/Kg | 0,03 | tonn CO2 |
| Avfallsmengder - Batterier | 24,8 kg | 0,086 CO2e/Kg | 0,00 | tonn CO2 |
| Tjenestereiser - Flyreiser, Norden (rapportere i antall reiser) | 505 antall reiser (én vei) | 104 Kg CO2e/reiser | 52,52 | tonn CO2 |
| Tjenestereiser - Kjøregodtgjørelse | 7952 km | 0,27 kg CO2e/km | 2,15 | tonn CO2 |

Sum scope 3 = 54,79 tonn CO2

Total CO2 utslipp = 54,79 tonn

PROSENTVIS FORDELING AV CO2-UTSLIPP



2021

Utslippskilde Forbruk Utslippsfaktor Utslipp

Scope 2

| | | | | |
|------------------------------|---------------|---------------------|-------|-------------|
| Energibruk - Elektrisitet | 373060 kWh | 0,04 Kg CO2e/kWh | 14,92 | tonn CO2 |
|------------------------------|---------------|---------------------|-------|-------------|

Sum scope 2 = 14,92 tonn CO2

Scope 3

| | | | | |
|--|----------------------------------|-----------------------|-------|-------------|
| Avfallsmengder - EE-avfall | 500 kg | 0,068 CO2e/Kg | 0,03 | tonn CO2 |
| Avfallsmengder - Batterier | 24,8 kg | 0,086 CO2e/Kg | 0,00 | tonn CO2 |
| Tjenestereiser - Flyreiser, Norden (rapportere i antall reiser) | 148 antall reiser (én vei) | 104 Kg CO2e/reiser | 15,39 | tonn CO2 |

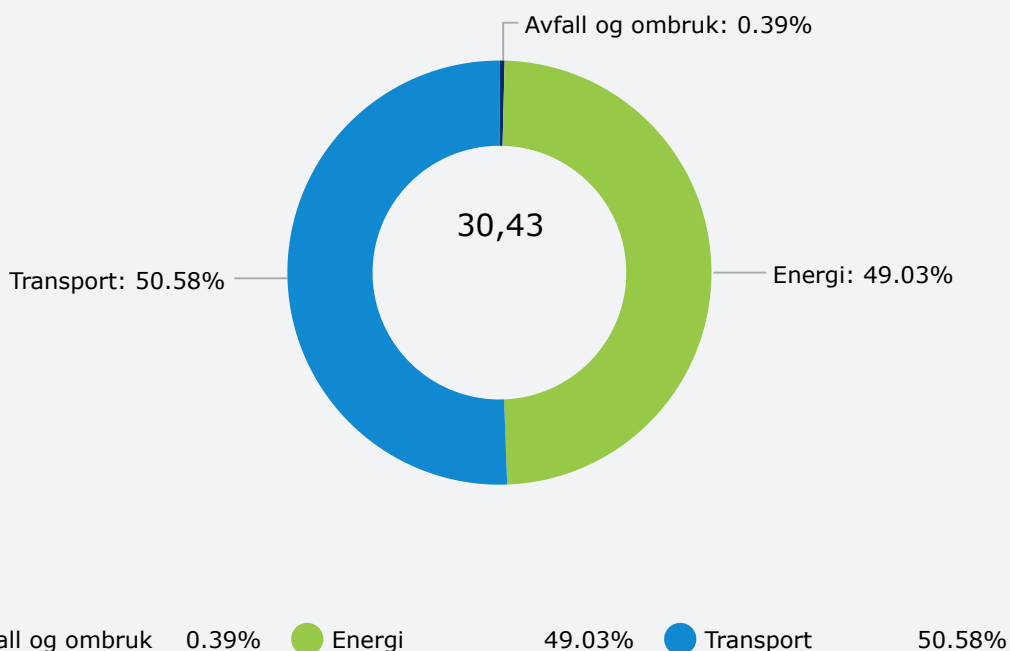
| | | | | |
|---|--------|---------------|------|-------------|
| Avfallsmengder - Papir, papp og kartong | 335 kg | 0,061 CO2e/Kg | 0,02 | tonn CO2 |
|---|--------|---------------|------|-------------|

| | | | | |
|----------------------------|--------|---------------|------|-------------|
| Restavfall - Restavfall | 273 kg | 0,225 CO2e/Kg | 0,06 | tonn CO2 |
|----------------------------|--------|---------------|------|-------------|

Sum scope 3 = 15,51 tonn CO2

Total CO2 utslipp = 30,43 tonn

PROSENTVIS FORDELING AV CO2-UTSLIPP



2020

| Utslippskilde | Forbruk | Utslippsfaktor | Utslipp |
|---------------|---------|----------------|---------|
|---------------|---------|----------------|---------|

Scope 1

| | | | | |
|------------------------------------|-----------|-----------------------|------|-------------|
| Sum drivstofforbruk - Diesel | 442 liter | 3,11 Kg CO2e/liter | 1,37 | tonn CO2 |
|------------------------------------|-----------|-----------------------|------|-------------|

| | | | | |
|------------------------------|-----------|--------------------|------|----------|
| Sum drivstofforbruk - Bensin | 577 liter | 2,89 Kg CO2e/liter | 1,67 | tonn CO2 |
|------------------------------|-----------|--------------------|------|----------|

Sum scope 1 = 3,04 tonn CO2

Scope 2

| | | | | |
|---------------------------|------------|------------------|-------|----------|
| Energibruk - Elektrisitet | 407062 kWh | 0,04 Kg CO2e/kWh | 16,28 | tonn CO2 |
|---------------------------|------------|------------------|-------|----------|

Sum scope 2 = 16,28 tonn CO2

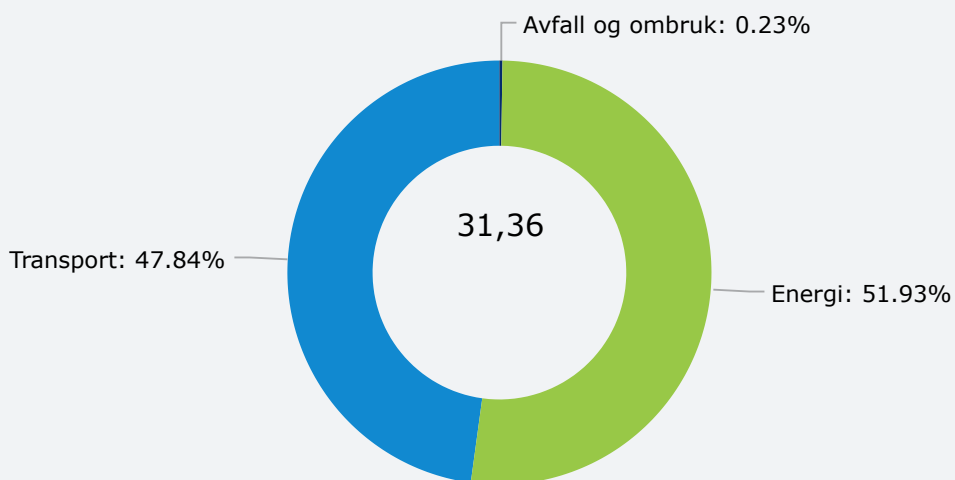
Scope 3

| | | | | |
|--|----------------------------|--------------------|-------|----------|
| Restavfall - Restavfall som ettersorteres sentralt (sentralsorteringsanlegg) | 300 kilo | 0,24 CO2e/Kg | 0,07 | tonn CO2 |
| Tjenestereiser - Flyreiser, Norden (rapportere i antall reiser) | 115 antall reiser (én vei) | 104 Kg CO2e/reiser | 11,96 | tonn CO2 |

Sum scope 3 = 12,03 tonn CO2

Total CO2 utslipp = 31,36 tonn

PROSENTVIS FORDELING AV CO2-UTSLIPP



● Avfall og ombruk 0.23% ● Energi 51.93% ● Transport 47.84%

Vår kommentar til klimaregnskapet

Det foreligger ikke klimaregnskap for dette rapporteringsåret. Fylles først ut i 2022 for 2021