

Kvartalsrapport Q1 2024

JBF Bank og Forsikring



Innholdsfortegnelse

Om JBF bank og forsikring

Resultatregnskap

Kvartalsrapport 31.03.2024

Balanseregnskap

Om JBF bank og forsikring

JBF er en totalleverandør av finansielle produkter og tjenester til privatmarkedet. Vi dekker bank- og forsikringsbehovene til kundene våre gjennom alle livsfaser.



JBF er et finanskonsern som består av selskapene JBF Forsikring Gjensidig (JBF Forsikring) og JBF Sparebank (JBF Bank). Hovedkontoret ligger i Oslo, og vi har kontorer i Drammen, Kristiansand, Stavanger, Bergen, Trondheim, Mo i Rana, Narvik og Hamar

JBF ble opprinnelig startet av og for ansatte i jernbanen i 1885. Fortsatt er det ansatte i bedrifter innen jernbane, transport og logistikk og deres familier som er kunder hos oss. Medlemmer i Norsk Jernbaneforbund (NJF) og Norsk Lokomotivførerforbund (NLF) får ekstra gode fordeler og har kollektive forsikringer hos oss.

JBF Forsikring Gjensidig og JBF Sparebank har i løpet av 2023 endret navn fra hhv. Jernbanepersonalets Forsikring Gjensidig og Jernbanepersonalets Sparebank.

JBF Forsikring Gjensidig er et eksklusivt selskap, der man må være ansatt i bedrifter vi har avtale med, medlem i NJF/NLF eller være barn av kunde. I tillegg kan medlemmer av Revisorforeningen bli kunder. JBF Bank er åpen for alle, men det er samme gruppe som utgjør majoriteten av bankkundene.

Alltid verdifullt til stede for våre kunder

Både JBF Bank og JBF Forsikring er kundeeide, og overskuddet går tilbake til kundene i form av bedre produkter, tjenester og priser. Vi jobber hele tiden med å gjøre bank og forsikring enkelt for kundene, slik at de får en trygg og bekymringsfri hverdag.

Alle våre rådgivere er autoriserte gjennom finansnæringens autorisasjonsordning, eller på vei til å bli det. På den måten kan vi gi god personlig rådgivning til kundene våre. Samtidig jobber vi mot å utvikle brukervennlige digitale løsninger, slik at vi er tilgjengelige for kundene våre når de trenger oss.

År etter år viser kundeundersøkelser at kundene våre er strålende fornøyde. I 2023 kom forsikringsselskapet på topp i både Barcode- og EPSI-undersøkelsen.



This video can be viewed in the web report.

Kvartalsrapport 31.03.2024

Finanskonsernet JBF ble etablert 1. januar 2001, og består av JBF Forsikring Gjensidig (JBF Forsikring) og JBF Sparebank (JBF Bank).

Det vises til de respektive virksomhetenes kvartalsrapporter når det gjelder tilleggsopplysninger om periodens resultat og balanse.


Signaturer

Oslo, 16. mai 2024

I konsernstyret for JBF bank og forsikring




Lise-Lotte Solum, Leder



Erik Engan, Nestleder



Rolf J. Ringdal



Jannicke Schumann-Olsen



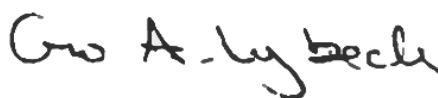
Marianne Sørli



Jane B. Sætre



Markus O. Randen, Ansatte rep.



Gro A. Lybeck, Ansatte rep.



Helge Dalen, Konsernsjef

Resultatregnskap

Ordinært resultat - Tall i tusen kroner	Regnskap 1.kvartal		Året
	2024	2023	2023
Driftsinntekter			
Renteinntekter bank	157 255	119 100	534 429
Premieinntekter for egen regning forsikring	306 652	275 899	1 158 951
Netto finansinntekter bank	2 034	-1 949	23 233
Netto finansinntekter forsikring	104 640	84 782	222 417
Andre inntekter	26 753	21 802	103 425
Sum driftsinntekter	597 334	499 634	2 042 457
Kostnader			
Rentekostnader bank	95 458	63 064	298 404
Erstatninger for egen regning forsikring	370 561	282 147	1 284 364
Driftskostnader	78 850	79 638	340 621
Andre kostnader	4 903	5 291	29 432
Sum kostnader	549 772	430 140	1 952 821
Driftsresultat før tap og sikkerhetsavsetninger	47 562	69 494	89 636
Tap på utlån bank	-355	507	-608
Resultat før skatt	47 917	68 986	90 245
Skatt	-10 167	661	-19 458
Andre resultatkomponenter	-20	0	0
Periodens resultat	58 064	68 326	109 703
Utvidet resultat	-5 943	-15 807	22 724
Sum utvidet resultat	52 121	52 519	132 424

Balanseregnskap

Tall i tusen kroner

31.12.2023

Eiendeler	
Kontanter og bankinnskudd	271 109
Utlån	9 207 374
Obligasjoner og sertifikater	1 390 010
Andeler i obligasjons- og pengemarkedsfond	1 525 471
Aksjer, andeler og egenkapitalbevis	2 544 548
Andre immaterielle eiendeler	65 231
Varige driftsmidler	29 572
Øvrige eiendeler	599 446
Sum eiendeler	15 661 666
Gjeld og egenkapital	
Gjeld til kredittinstitusjoner	64
Innskudd fra kunder	8 930 698
Verdipapirgjeld	916 737
Forsikringsforpliktelser	1 354 886
Utsatt skatteforpliktelse	39 529
Annen gjeld og forpliktelser	324 172
Påløpte kostnader og forskuddsbetalte inntekter	37 258
Ansvarlig lånekapital	75 447
Egenkapital, inkl. avsetninger til fond mv	3 982 873
Periodens resultat, ikke disponert	0
Sum gjeld og egenkapital	15 661 666