

Kvartalsrapport Q1 2024

JBF Forsikring og konsern



Innholdsfortegnelse

Om JBF bank og forsikring

Endringer i egenkapitalen

Nøkkeltall

Kontantstrøm

Resultatutviklingen

Signaturer

Resultatregnskap

Noter

Balanse - eiendeler

17 Note 1 - Regnskapsprinsipper

17 Note 2 - Finansielle eiendeler

17 Note 3 - Kapitalkrav – Solvens II

18 Note 4- Påløpte brutto erstatningskostnader

Balanse – forpliktelser

Om JBF bank og forsikring

JBF er en totalleverandør av finansielle produkter og tjenester til privatmarkedet. Vi dekker bank- og forsikringsbehovene til kundene våre gjennom alle livsfaser.



JBF er et finanskonsern som består av selskapene JBF Forsikring Gjensidig (JBF Forsikring) og JBF Sparebank (JBF Bank). Hovedkontoret ligger i Oslo, og vi har kontorer i Drammen, Kristiansand, Stavanger, Bergen, Trondheim, Mo i Rana, Narvik og Hamar

JBF ble opprinnelig startet av og for ansatte i jernbanen i 1885. Fortsatt er det ansatte i bedrifter innen jernbane, transport og logistikk og deres familier som er kunder hos oss. Medlemmer i Norsk Jernbaneforbund (NJF) og Norsk Lokomotivførerforbund (NLF) får ekstra gode fordeler og har kollektive forsikringer hos oss.

JBF Forsikring Gjensidig er et eksklusivt selskap, der man må være ansatt i bedrifter vi har avtale med, medlem i NJF/NLF eller være barn av kunde. I tillegg kan medlemmer av Revisorforeningen bli kunder. JBF Bank er åpen for alle, men det er samme gruppe som utgjør majoriteten av bankkundene.

Alltid verdifullt til stede for våre kunder

Både JBF Bank og JBF Forsikring er kundeeide, og overskuddet går tilbake til kundene i form av bedre produkter, tjenester og priser. Vi jobber hele tiden med å gjøre bank og forsikring enkelt for kundene, slik at de får en trygg og bekymringsfri hverdag.

Alle våre rådgivere er autoriserte gjennom finansnæringens autorisasjonsordning, eller på vei til å bli det. På den måten kan vi gi god personlig rådgivning til kundene våre. Samtidig jobber vi mot å utvikle brukervennlige digitale løsninger, slik at vi er tilgjengelige for kundene våre når de trenger oss.

År etter år viser kundeundersøkelser at kundene våre er strålende fornøyde. I 2023 kom forsikringsselskapet på topp i både Barcode- og EPSI-undersøkelsen.



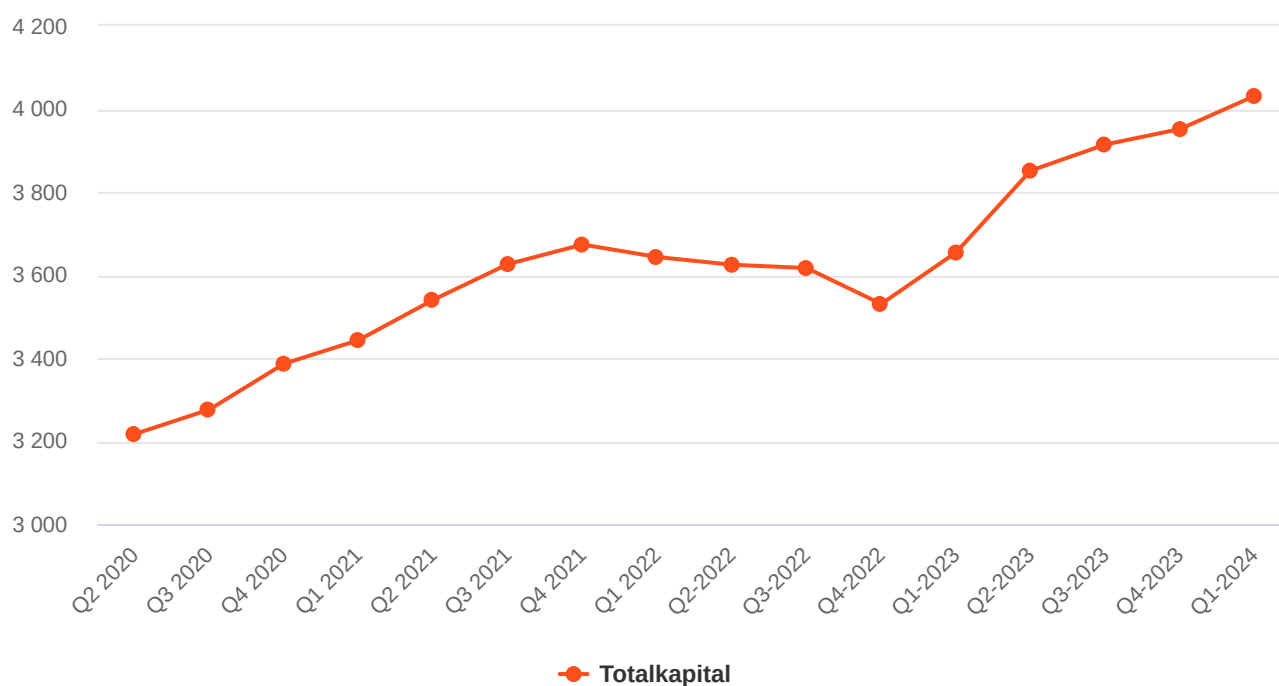
This video can be viewed in the web report.

Etter kjøp av nytt hovedkontor i 2020 ble JBF Forsikring Gjensidig pliktig til å rapportere på konsernivå. Konsernet består av JBF Forsikring Gjensidig, JFG Eiendom AS, Rosenkrantzgate 21 AS og Rosenkrantzgate 21 ANS. Konsernstyret har det formelle styreansvaret for konsern JBF Forsikring Gjensidig.

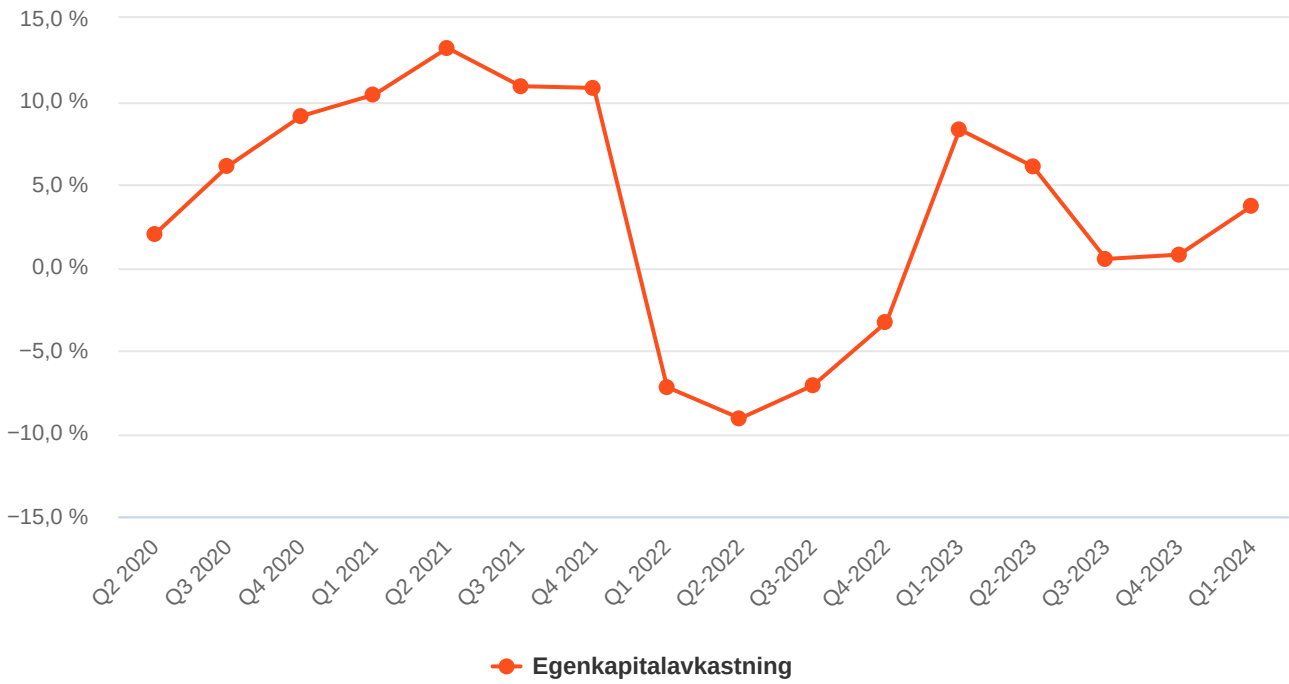
Nøkkeltall

Nøkkeltall 31.03 (for egen regning)	1. kvartal 2024	1. kvartal 2023	Året 2023
Skadeprosent	120,8 %	102,3 %	110,8 %
Kostnadsandel	13,6 %	14,4 %	14,3 %
Combined Ratio	134,4 %	116,7 %	125,1 %
Finansavkastning	10,5 %	9,5 %	6,0 %
Egenkapitalavkastning	3,7 %	8,3 %	0,8 %
Solvens II-margin - SCR	231 %	275 %	241 %

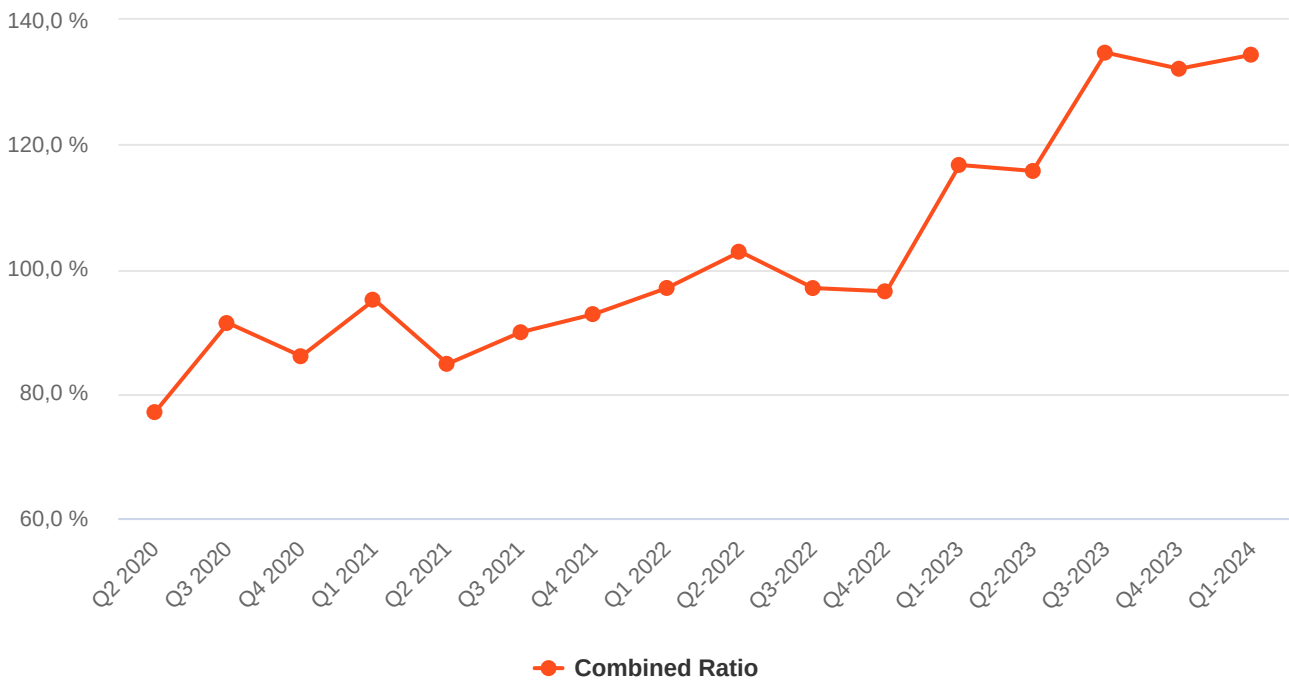
Totalkapital



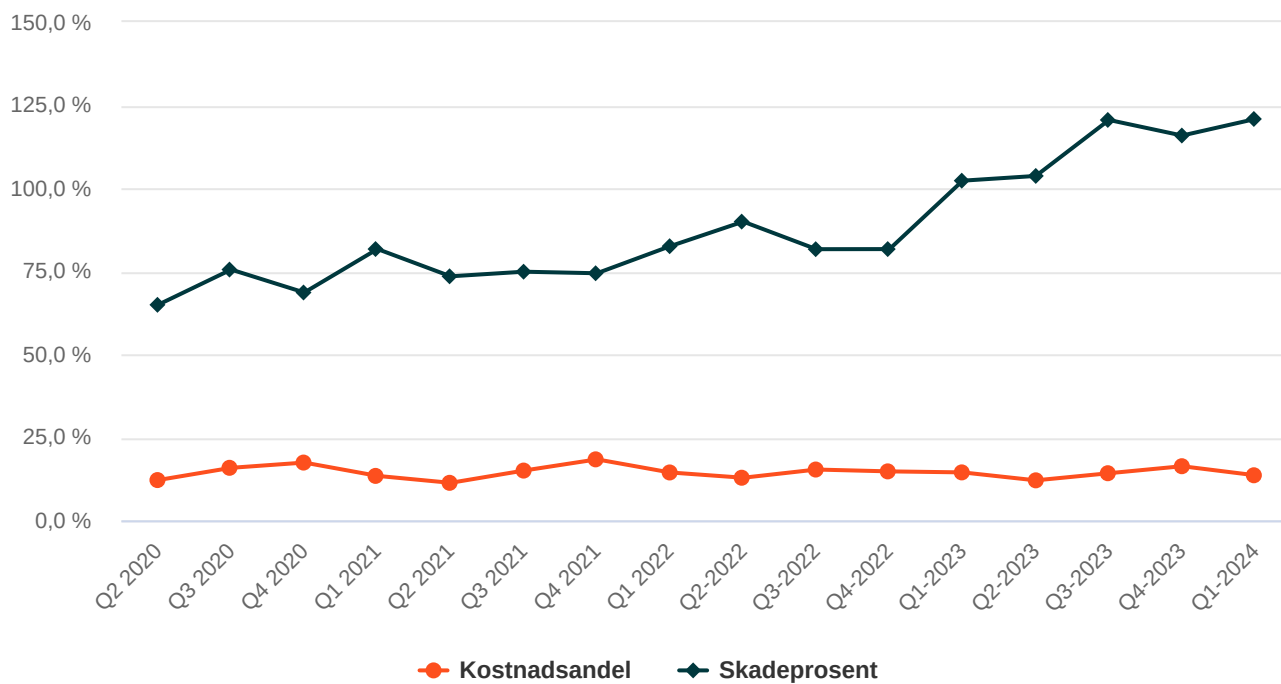
Egenkapitalavkastning



Combined ratio



Skade- og kostnadsandel



Resultatutviklingen

Det er ikke vesentlige forskjeller mellom morselskap og konsernregnskap, derfor er som hovedregel morselskapets regnskapstall kommentert. Regnskapet til konsern er kommentert der det er vesentlige forskjeller mot morselskapets.

Sammendrag morselskap

Resultat av teknisk regnskap viser et underskudd på **107,3 mNOK**, og skyldes høye erstatningskostnader. Erstatningskostnadene er høye på grunn av høy skadeinflasjon, økt skadefrekvens, samt flere skader knyttet til en vinter med krevende vær. Finansinntektene så langt i år har vært høye, og gjør at driftsresultatet før skatt utgjør minus **1,8 mNOK**. Netto inntekter fra investeringer utgjør **104,6 mNOK**, mot **84,8 mNOK** på samme tid i fjor. Skadeprosent for egen regning er **120,8 % (102,3 %)**. Kostnadsandel for egen regning **13,6 % (14,4 %)** og combined ratio for egen regning **134,4 % (116,7 %)**. Det er i løpet av kvartalet satt i gang en rekke tiltak for å forbedre lønnsomheten i forsikringsdriften, og det jobbes kontinuerlig med dette arbeidet.

Totale eiendeler utgjorde **4 030,9 mNOK (3 653,8 mNOK)** ved utgangen av 1. kvartal 2024, en økning på **377,1 mNOK (10,3 %)**.

Premieinntekter

Brutto premie er i 1. kvartal 2024 **332,4 mNOK (297,4 mNOK.)**, en økning på **35,0 mNOK (11,8 %)**. Økning i avsetning (uopptjent premie) er **23,0 mNOK (19,7 mNOK)**. Avgitt gjenforsikringspremie er **2,8 mNOK (1,7 mNOK)**. Premie for egen regning er **306,7 mNOK (275,9 mNOK)**, en økning på **30,8 mNOK (11,7 %)**.

Finansinntekter

Netto finansinntekter utgjør **104,6 mNOK (84,8 mNOK)**, drevet primært av verdiøkning på investeringer i norske og internasjonale aksjer. Realisert gevinst er **50,2 mNOK (10,5 mNOK)**, mens det er en urealisert verdiøkning på **41,4 mNOK. (69,0 mNOK.)**. Summen av realisert og urealisert er følgelig **12,1 mNOK**. høyere enn på samme tid i fjor. Renteinntektene er **15,3 mNOK (5,1 mNOK)**.

Erstatningskostnader

Erstatningskostnadene for første kvartal har vært høye. Årsaker er høy skadeinflasjon og høyere skadefrekvens, spesielt for motor. I tillegg har det vært en vinter med mye krevende vær, lave temperaturer og store mengder nedbør. I tillegg rammet naturskadehendelsen «Ingunn» nord/nordvest i landet spesielt hardt. Brutto erstatninger er **300,9 mNOK (255,7 mNOK)**, en økning på **45,2 mNOK** i forhold til fjoråret (**17,7 %**). Endring i erstatningsavsetning for egen regning er pluss **76,3 mNOK** (pluss **31,6 mNOK**). Erstatninger for egen regning er **370,6 mNOK (282,1 mNOK)**, en økning på **88,5 mNOK (31,4 %)**. Skadeprosent for egen regning er **120,8 % (102,3 %)**.

Forsikringsrelaterte driftskostnader

Forsikringsrelaterte driftskostnader er **41,6 mNOK**, mot **39,8 mNOK** i fjor. Lønnskostnader utgjør **36,2 mNOK (34,6 mNOK)**, hvorav **18,1 mNOK** utgjør lønnsreduserende driftskostnader (**15,4 mNOK**) inkludert under erstatningskostnader som indirekte skadebehandlingskostnader. Netto lønnskostnader til salg og administrasjon er dermed **18,1 mNOK (19,1 mNOK)**. Øvrige driftskostnader er **19,9 mNOK (17,1 mNOK)**, mens avskrivninger er **3,7 mNOK (3,6 mNOK)**. Kostnadsandel for egen regning er **13,6 % (14,4 %)**.

Balansen

Totalt eiendeler er **4 030,9 mNOK (3 653,8 mNOK)**, en økning på **377,1 mNOK (10,3 %)**.

Eiendeler

Sum investeringer er **3 329 mNOK (3 163,8 mNOK)**. Av dette er bankinnskudd **174,1 mNOK (112,8 mNOK)**, egenkapitalbevis **139,6 mNOK (166,4 mNOK)**, aksjer og andeler **540,1 mNOK (472,1 mNOK)**, aksjefond **981,7 mNOK (877,3 mNOK)**, obligasjonsfond **1 026,1 mNOK (906,9 mNOK)** og pengemarkedsfond **456,6 mNOK (434,8 mNOK)**.

Gjenforsikringsandel av forsikringstekniske bruttoavsetninger er **71,4 mNOK (15,7 mNOK)**, fordringer er **524,4 mNOK (382,5 mNOK)** og andre eiendeler **42,6 mNOK (19,3 mNOK)**.

Egenkapital og forpliktelser

Opptjent egenkapital, inkl. avsetninger og periodens udisponerte resultat, er **2 350,6 mNOK**

(2 390,6 mNOK). Forsikringsforpliktelser brutto er **1 452,7 mNOK (989,5 mNOK)**, avsetning for forpliktelser minus **2,6 mNOK (36,8 mNOK)** og forpliktelser og påløpte kostnader **230,2 mNOK (236,9 mNOK)**.

Sammendrag konsern

Driftsresultatet før skatt viser et overskudd på **3,9 mNOK**, mot et overskudd på **27,9 mNOK** på samme tid i fjor. Netto finansinntekter er **104,6 mNOK**, mot **84,8 mNOK** på samme tid i fjor. Skadeprosent for egen regning er **120,8 % (102,3 %)**. Kostnadsandel for egen regning **13,6 % (14,4 %)** og combined ratio for egen regning **134,4 % (116,7 %)**. Forskjellen i driftsresultat mellom morselskap og konsern skyldes hovedsakelig leieinntekter fra utleie av kontorlokaler til JBF Bank.

Totalkapitalen er **4 019,8 mNOK (3 673,9 mNOK)**, en økning på **345,9 mNOK (9,4 %)**.

Solvenskapital

Selskapets soliditet er høy, med en Solvens II-margin på **231 % (275 %)**.


Signaturer

Oslo, 16. mai 2024

I konsernstyret for JBF Forsikring Gjensidig




Lise-Lotte Solum, *Leder*



Erik Engan, *Nestleder*



Rolf J. Ringdal



Jannicke Schumann-Olsen



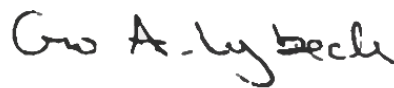
Marianne Sørli



Jane B. Sætre



Markus O. Randen, *Ansatte rep.*



Gro A. Lybeck, *Ansatte rep.*



Helge Dalen, *Konsernsjef*

Resultatregnskap

Morselskap				Konsern		
Regnskap 1. kvartal		Året		Regnskap 1. kvartal		Året
2024	2023	2023	Teknisk regnskap (1.000 kr.)	2024	2023	2023
Premieinntekter mv.						
309 444	277 619	1 166 513	Opptjente bruttopremier	309 444	277 619	1 166 513
-2 792	-1 720	-7 562	- Gjenforsikringsandel av opptjente bruttopremier	-2 792	-1 720	-7 562
306 652	275 899	1 158 951	Sum premieinntekter for egen regning	306 652	275 899	1 158 951
709	678	6 968	Andre forsikringsrelaterte inntekter	709	678	6 968
Erstatningskostnader						
377 149	287 339	1 338 995	Brutto erstatningskostnader	377 149	287 339	1 338 995
-6 588	-5 193	-54 631	- Gjenforsikringsandel av brutto erstatningskostnader	-6 588	-5 193	-54 631
370 561	282 147	1 284 364	Sum erstatningskostnader for egen regning	370 561	282 147	1 284 364
Forsikringsrelaterte driftskostnader						
7 427	7 097	27 584	Salgskostnader	7 427	7 097	27 584
34 185	32 733	137 758	Administrasjonskostnader	31 654	32 733	137 758
41 613	39 830	165 342	Sum forsikringsrelaterte driftskostnader	39 081	39 830	165 342
2 451	2 309	8 506	Andre forsikringsrelaterte driftskostnader	2 451	2 309	8 506
0	0	1 991	Endring i avsetning for ikke avløpt risiko	0	0	1 991
-107 264	-47 709	-294 284	Resultat av teknisk regnskap	-104 732	-47 709	-294 284

Morselskap				Konsern		
Regnskap 1. kvartal		Året		Regnskap 1. kvartal		Året
2024	2023	2023	Ikke-teknisk regnskap (1.000 kr.)	2024	2023	2023
Netto inntekter fra investeringer						
15 298	5 092	41 976	Renteinntekter og utbytte mv. på finansielle eiendeler	15 298	5 117	42 090
150	-113	-994	Netto driftsinntekt fra eiendom	150	-113	-994
41 434	69 025	145 693	Verdiendringer på investeringer	41 434	69 025	145 693
50 231	10 501	51 681	Realisert gevinst og tap på investeringer	50 231	10 501	51 681
-2 471	277	-9 247	Adm.kostnader knyttet til investeringer, herunder rentekostnader	-2 471	277	-9 244
104 640	84 782	229 108	Sum netto inntekter fra investeringer	104 640	84 807	229 226
785	316	3 626	Andre inntekter	5 016	675	13 650
0	0	9 243	Andre kostnader	1 051	9 925	39 077
105 425	85 097	223 492	Resultat av ikke-teknisk regnskap	108 606	75 557	203 798
-1 839	37 388	-70 792	Resultat før skattekostnad	3 874	27 848	-90 486
-22 086	-7 233	-55 222	Skattekostnad	-22 086	-7 224	-59 147
20 248	44 621	-15 570	Resultat før andre resultatkomponenter	25 960	35 072	-31 339
Andre resultatkomponenter						
0	0	-43	Aktuarielle tap på ytelsesbaserte pensjonsordninger	0	0	-43
0	0	11	Skatt på andre resultatkomponenter	0	0	11
20 248	44 621	-15 602	Totalresultat	25 960	35 072	-31 371

Balanse - eiendeler

Morselskap			Konsern			
31.03.2024	31.03.2023	31.12.2023	Eiendeler (1.000 kr.)	31.03.2024	31.03.2023	31.12.2023
Immaterielle eiendeler						
63 318	72 489	65 231	Andre immaterielle eiendeler	63 318	72 489	65 231
63 318	72 489	65 231	Sum immaterielle eiendeler	63 318	72 489	65 231
Investeringer						
10 985	11 228	11 046	Eierbenyttet eiendom	31 072	31 289	30 714
0	0	0	Bygninger og annet fast eiendom	285 939	299 053	285 939
0	0	0	Tomt	3 783	3 444	3 783
0	0	0	Anlegg under utførelse	0	154	0
353 500	320 000	353 500	Aksjer og andeler i datterforetak	0	0	0
7 086	184 718	0	Utlån og fordringer til amortisert kost	10 586	184 718	0
1 307 879	1 195 757	1 278 937	Aksjer og andeler til virkelig verdi	1 307 879	1 195 757	1 278 937
1 482 651	1 341 693	1 525 471	Andre finansielle eiendeler til virkelig verdi	1 482 651	1 341 693	1 525 471
3 162 101	3 053 396	3 168 954	Sum investeringer	3 121 910	3 056 108	3 124 844
71 413	15 697	65 135	Gjenforsikringsandel av brutto erstatningsavsetning	71 413	15 697	65 135
71 413	15 697	65 135	Sum gjenforsikringsandel av brutto forsikringsforpliktelser i skadeforsikring	71 413	15 697	65 135
Fordringer						
<i>Fordringer i forbindelse med direkte forretninger</i>						
505 361	314 107	482 507	Forsikringstakere	505 361	314 107	482 507
5 553	58 649	5 522	Mellommenn	5 553	10 198	5 522
13 445	9 794	18 276	Andre fordringer	16 863	63 845	18 939
0	0	0	Andre kortsiktige fordringer	161	154	0
524 359	382 550	506 306	Sum fordringer	527 938	388 304	506 969
Andre eiendeler						
2 959	3 488	3 306	Anlegg og utstyr	11 210	3 488	11 557
167 058	110 325	104 175	Bankinnskudd	175 492	117 048	109 868
28 905	0	28 905	Eiendeler ved utsatt skatt	37 693	4 869	37 693
198 922	113 813	136 385	Sum andre eiendeler	224 395	125 405	159 118
10 778	15 852	9 071	Forskuddsbetalte kostnader og oppgjente ikke mottatte inntekter	10 778	15 852	9 071
4 030 891	3 653 797	3 951 082	Sum eiendeler	4 019 751	3 673 855	3 930 367

Balanse – forpliktelser

Morselskap			Konsern			
31.03.2024	31.03.2023	31.12.2023	Egenkapital og forpliktelser (1.000 kr.)			
31.03.2024	31.03.2023	31.12.2023	31.03.2024	31.03.2023	31.12.2023	
			Opptjent egenkapital			
85 435	121 115	85 069	Avsetning til naturskadepremie	85 435	121 115	85 069
50 999	47 442	50 999	Avsetning til garantiordningen	50 999	47 442	50 999
2 194 304	2 177 731	2 194 304	Annen opptjent egenkapital	2 187 276	2 168 980	2 171 507
19 882	44 307	0	Annen opptjent egenkapital, ufordelt resultat	9 824	36 481	0
2 350 621	2 390 596	2 330 373	Sum opptjent egenkapital	2 333 535	2 374 018	2 307 575
			Forsikringsforpliktelser brutto			
644 944	449 278	621 974	Avsetning for ikke opptjent bruttopremie	644 944	449 278	621 974
1 991	0	1 991	Avsetning for ikke avløpt risiko	1 991	0	1 991
805 750	540 204	730 921	Brutto erstatningsavsetning	805 750	540 204	730 921
1 452 685	989 482	1 354 886	Sum forsikringsforpliktelser brutto i skadeforsikring	1 452 685	989 482	1 354 886
			Avsetninger for forpliktelser			
25 763	22 644	25 763	Pensjonsforpliktelser	25 763	22 644	25 763
-28 394	-8 038	0	Forpliktelser ved periodeskatt	-29 149	-7 395	0
0	22 209	0	Forpliktelser ved utsatt skatt	0	22 209	0
-2 631	36 815	25 763	Sum avsetninger for forpliktelser	-3 386	37 458	25 763
			Forpliktelser			
161 458	165 967	173 709	Forpliktelser i forbindelse med direkte forsikring	161 458	165 967	173 709
1 363	0	681	Forpliktelser i forbindelse med gjenforsikring	1 363	0	681
48 032	46 788	39 440	Andre forpliktelser	54 733	82 780	41 523
210 852	212 755	213 830	Sum forpliktelser	217 553	248 747	215 913
19 364	24 148	26 229	Påløpte kostnader og mottatte ikke opptjente inntekter	19 364	24 148	26 229
4 030 891	3 653 797	3 951 082	Sum egenkapital og forpliktelser	4 019 752	3 673 855	3 930 367

Endringer i egenkapitalen

Morselskap				
(beløp i 1.000 kr.)	Garantiordningen	Naturskadefondet	Annen opptjent egenkapital	Sum opptjent egenkapital
Egenkapital 01.01.2023	47 442	120 801	2 177 732	2 345 975
Resultat før andre resultatkomponenter			-15 570	-15 570
Aktuarielle tap på ytelsesbasert pensjonsordningen			-43	-43
Skatt på andre resultatkomponenter			11	11
Årets resultat			-15 602	-15 602
Endring i avsetning til naturskadefondet		-35 732	35 732	-
Endring i avsetning til garantiordningen	3 557		-3 557	-
Egenkapital 31.12.2023	50 999	85 069	2 194 305	2 330 373
Resultat før andre resultatkomponenter			20 248	20 248
Totalresultat 1. kv 2024			20 248	20 248
Endring i avsetning til naturskadefondet		366	-366	-
Egenkapital 31.03.2024	50 999	85 435	2 214 187	2 350 621

Konsern				
(beløp i 1.000 kr.)	Garantiordningen	Naturskadefondet	Annen opptjent egenkapital	Sum opptjent egenkapital
Egenkapital 01.01.2023	47 442	120 801	2 170 703	2 338 946
Resultat før andre resultatkomponenter			-31 339	-31 339
Aktuarielle tap på ytelsesbasert pensjonsordningen			-43	-43
Skatt på andre resultatkomponenter			11	11
Totalresultat			-31 371	-31 371
Endring i avsetning til naturskadefondet		-35 732	35 732	-
Endring i avsetning til garantiordningen	3 557		-3 557	-
Egenkapital 31.12.2023	50 999	85 069	2 171 507	2 307 575
Resultat før andre resultatkomponenter			25 960	25 960
Totalresultat 1. kv 2024			25 960	25 960
Endring i avsetning til naturskadefondet		366	-366	-
Egenkapital 31.03.2024	50 999	85 435	2 197 100	2 333 535

Kontantstrøm

Morselskap				Konsern		
31.03.2024	31.03.2023	31.12.2023	(beløp i 1.000 kr.)	31.03.2024	31.03.2023	31.12.2023
<i>Kontantstrømmer fra operasjonelle aktiviteter</i>						
306 481	271 507	1 167 872	Innbetaling av premier mv direkte forsikring	306 481	271 507	1 167 872
0	0	0	Netto utbetaling ved andre inntekter	3 791	-1 141	13 650
709	678	6 968	Andre forsikringsrelaterte innbetalinger	709	678	6 968
-2 111	-1 915	-7 076	Utbetaling av gjenforsikringspremier	-2 111	-1 915	-7 076
-303 558	-237 631	-1 064 821	Utbetaling av erstatninger direkte forsikring	-303 558	-237 631	-1 064 821
311	0	1 246	Innbetaling av gjenforsikringsoppgjør for erstatninger	311	0	1 246
-53 096	-37 506	-128 456	Driftsutbetalinger	-53 096	-37 506	-128 456
-5 420	-770	-8 921	Andre forsikringsrelaterte utbetalinger	-5 420	-770	-8 921
0	0	0	Utbetalinger andre kostnader	-1 051	-8 507	-29 788
-1 621	-131	-6 299	Utbetaling av administrasjonskostnader mv	-1 621	-131	-6 299
-6 308	-10 280	-5 356	Utbetaling av skatter	-6 308	-10 280	-5 356
-64 614	-16 048	-44 842	Netto kontantstrømmer fra operasjonelle aktiviteter	A	-61 873	-25 696
<i>Kontantstrømmer fra investeringsaktiviteter</i>						
51 996	22 999	-6 627	Netto innbetaling ved kjøp av aksjer og andeler	51 996	22 999	-6 627
67 741	19 840	-90 904	Netto innbetaling ved kjøp av andre finansielle eiendeler	67 741	19 840	-90 904
9 138	1 347	23 697	Innbetaling av renter, utbytte mv	9 138	1 347	23 697
0	-194	0	Innbetaling ved salg av eiendom	0	0	0
0	0	182 157	Netto innbetaling ved utlån	0	0	182 157
0	0	0	Utbetalinger ved kjøp av eiendom	0	4 711	-29 695
-1 377	0	-2 604	Netto utbetaling ved kjøp av immatrielle eiendeler	-1 377	0	-2 604
0	0	-1 583	Netto utbetaling ved kjøp av varige driftsmidler	0	0	-1 583
0	0	-37 500	Utbetaling av konsernbidrag til datterselskap	0	0	0
0	0	0	Utbetalinger ved kjøp av varige driftsmidler	0	0	0
127 499	43 992	66 636	Netto kontantstrømmer fra investeringsaktiviteter	B	48 897	74 442
62 885	27 944	21 794	Netto endring likvider i perioden	65 625	23 201	13 460
104 174	82 381	82 381	Likviditetsbeholdning 01.01	109 868	96 409	96 408
167 059	110 325	104 174	Likviditetsbeholdning 31.03	175 493	119 609	109 868


Signaturer

Oslo, 16. mai 2024

I konsernstyret for JBF Forsikring Gjensidig




Lise-Lotte Solum, *Leder*



Erik Engan, *Nestleder*



Rolf J. Ringdal



Jannicke Schumann-Olsen



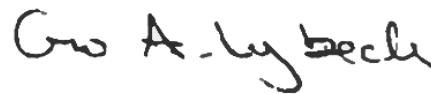
Marianne Sørli



Jane B. Sætre



Markus O. Randen, *Ansatte rep.*



Gro A. Lybeck, *Ansatte rep.*



Helge Dalen, *Konsernsjef*

Noter

Note 1 - Regnskapsprinsipper

Delårsregnskapet er utarbeidet i samsvar med IAS 34. Det henvises til note 1 i årsregnskapet for 2023 for ytterligere beskrivelse av regnskapsprinsipper.

Det er ikke inntruffet hendelser eller foretatt transaksjoner som har vesentlig betydning for inneværende delårsperiode.

Delårsregnskapet er ikke revidert.

Note 2 - Finansielle eiendeler

Vurdering av virkelig verdi

1. Notert pris i et aktivt marked for en identisk eiendel eller forpliktelse, (nivå 1).
2. Verdsettelse basert på andre observerbare faktorer enten direkte (pris) eller indirekte (utledet fra priser) enn notert pris (brukt i nivå 1) for eiendelen eller forpliktelsen, (nivå 2).
3. Verdsettelse basert på faktorer som ikke er hentet fra observerbare markeder (ikke observerbare forutsetninger), (nivå 3).

Følgende tabell presenterer selskapets eiendeler målt til virkelig verdi pr. 31.mars 2024:

Eiendeler	Nivå 1	Nivå 2	Nivå 3	Totalt
Finansielle eiendeler til virkelig verdi				
over resultatet :				
- Aksjer og andeler	-	1 058 875	249 003	1 307 879
- Andre finansielle eiendeler	-	1 482 651	-	1 482 651
Sum eiendeler	0	2 541 526	249 003	2 790 530

Selskapet har ikke finansielle forpliktelser.

Note 3 - Kapitalkrav – Solvens II

Kapitalkrav 31.03 - Solvens II	1. kvartal 2024	1. kvartal 2023	Året 2023
Ansvarlig kapital	2 136 115	2 263 097	2 135 539
SCR (Solvenskapitalkrav)	924 222	823 872	885 557
MCR (Minstekapitalkrav)	231 056	205 968	221 389
Solvens II-margin - SCR	231 %	275 %	241 %

Note 4- Påløpte brutto erstatningskostnader

Påløpte brutto erstatningskostnader	Brann/kombinert	Motorvogn	Øvrige bransjer	Sum
Inntruffet i år	146 441	189 926	35 483	371 850
Avviklingsresultat tidligere år	-4 766	1 098	-1 631	-5 299
Påløpt i år	151 207	188 828	37 114	377 149